

東吾妻 水 だより

Vol.14



■問い合わせ先 上下水道課

水道管に冬支度を

寒くなると、水道管が凍結し、水が出なくなったり、水道管が破裂したりすることがあります。宅内の水道管は個人の所有物であるため、破損してしまうと修理にかかる費用は自己負担になります。また、凍結を原因とする漏水の場合、水道料金の減免は対象外です。水道管にも冬支度をして凍結事故を防ぎましょう。



凍結しやすい条件

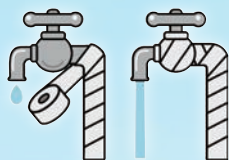
- 北向きの所にあるもの
- 風当たりの強い所にあるもの
- むき出しになっているもの
- 外気温が -4°C 以下になるとき
- 旅行などで家を留守にするなど、長時間水道を使用しないとき
- 一日中外気温が氷点下の「真冬日」が続くときなど



凍結を防ぐ方法

【給水管や蛇口の場合】

布や毛布などを巻いて濡れないように袋をかぶせたり、ビニールテープを隙間なく巻いたりしてください。



【メーターボックスの場合】

発泡スチロールや新聞紙などを小分けにしてビニール袋に入れ、メーターを保護するように置き、上から乾いたタオルを敷いて保温してください。
※ただし、検針期間中の日中は保温材を外して検針ができるようにしてください。

凍結して水が出ないとき

凍った部分にタオルなどを被せ、蛇口の方から 50°C 程度のぬるま湯をゆっくりとかけてください。凍った部分に熱湯を直接かけると器具がひび割れたり破裂したりする可能性があります。

自然に溶けるのを待つ場合は、蛇口を閉めてください。

もしも破裂してしまったら

まずはメーターボックス内の止水栓を閉めて水を止めてください。

町指定給水装置工事事業者に連絡して修理をしてください。

町指定給水装置工事事業者は町ホームページからご確認ください。



町指定給水装置
工事事業者一覧

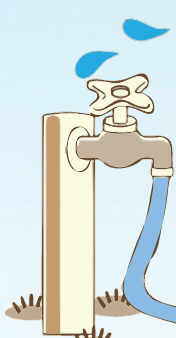
漏水の確認方法

全ての蛇口を閉めてから、水道メーターの銀色のパイロットを確認してください。パイロットが少しでも回っていたら漏水しています。

月に一度は漏水確認を行い、漏水の早期発見を心掛けましょう。

空き家や使用者が長期間不在等により、水道を使用しない場合は、万が一に備えて、止水栓（元栓）を閉めてください。水道管の破裂等により、漏水が発生した場合、漏水の発見が遅れ、水道料金等が過大になる恐れがあります。半年以上、家を空ける場合は、水道利用の休止をご検討ください。

町外にお住まいで、町の水道をお持ちの方へは、11月ごろに個別で通知を送付しています。



水道・下水道の異常を発見したらご連絡ください！

スマホで
通報システム
開始！



スマートフォンで簡単に道路の漏水やマンホールの蓋割れなどの不具合が通報できるようになりました。通報は24時間可能ですが、受信確認は開庁時間に行います。スマートフォンをご利用の際は、周辺状況に十分注意して安全にご利用ください。

●通報の仕方



上下水道課
Logoform
二次元コード

スマートフォンから左記の二次元コードを読み取り、指示に従って報告をお願いします。



緊急を要する場合は、電話で役場上下水道課
(☎76-4010)にご連絡をお願いします。



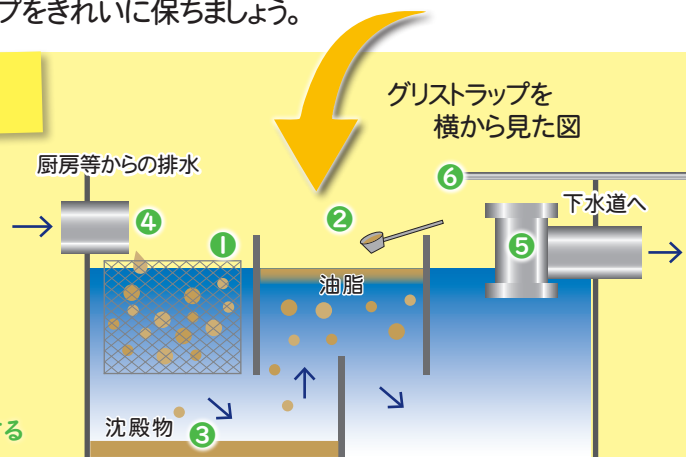
グリストラップを使用している皆さんへ

グリストラップは、排水に含まれる油脂分やごみなどを取り除くために厨房の排出先に設置されています。しかし、グリストラップの掃除を怠ると悪臭や害虫の発生、下水道管の閉塞等の原因となります。定期的な清掃を心掛けてグリストラップをきれいに保ちましょう。



グリストラップの維持管理

- ① バスケットの清掃は毎日1回
- ② 浮上油脂の清掃は週2～3回（多い場合は毎日）
- ③ 沈殿物の清掃は月1回
- ④ 流入口の清掃は2～3カ月に1回
- ⑤ 流出口の清掃は2～3カ月に1回
- ⑥ 清掃後は、転倒事故がないよう、必ずふたをする



ピーフォス ピーフォア

PFOS・PFOA（フッ素化合物）検査結果

上下水道課では、令和6年9月にPFOS・PFOAの水質検査を町内5カ所（岡崎・新巻・松谷・西榛名・岩宮区）の簡易水道水源で実施しました。

目標値： PFOS + PFOA ≤ 0.00005 mg/ℓ → 問題なし

